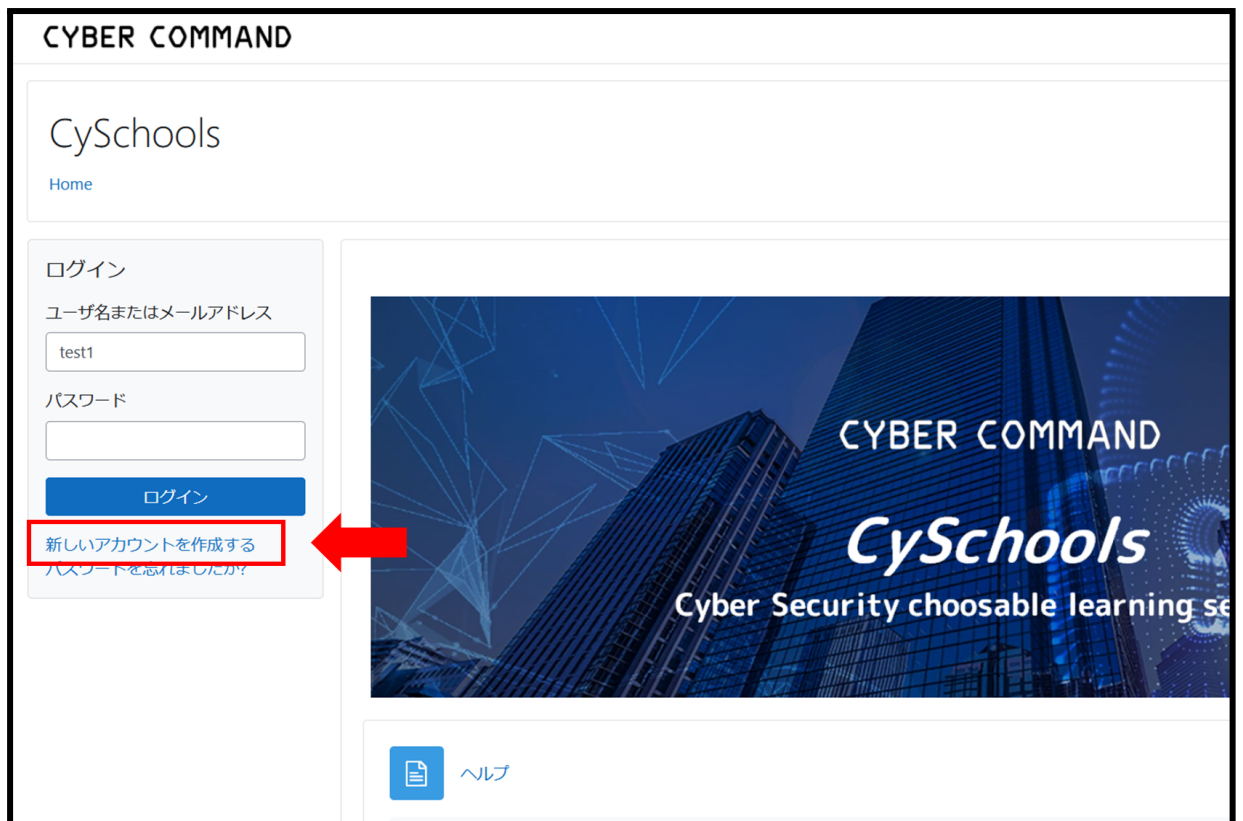


会員登録の手引き

本資料の目的: オンデマンド学習サービスの会員登録までの手順を紹介します。

1. サービスTopページにアクセスして「新しいアカウントを作成する」をクリック

<https://unlimited.cybercom.co.jp/>




2. 必須入力事項を入力

新しいアカウント

ユーザ名 


パスワードには少なくとも8文字, 少なくとも1個の数字, 少なくとも1文字の小文字, 少なくとも1文字の大文字, 少なくとも1文字の「*」「-」「#」のような特殊文字を入力する必要があります。

パスワード 

メールアドレス 


メールアドレス (もう一度) 

姓 

名 

都道府県

国

日本 

私の新しいアカウントを作成する 



 必須入力

必須入力項目を入力し、「私の新しいアカウントを作成する」をクリックしてください。「ユーザ名」と「メールアドレス」はユニークなものが求められます。

3. 受信メールのURLをクリック

「CySchools」であなたのメールアドレスによる新しいアカウントの作成が依頼されました。

あなたの新しいアカウントを確定するには以下のウェブアドレスにアクセスしてください:

<https://unlimited.cybercom.co.jp/login/confirm.php?data=NxDaEPyXdqMyKaU/tt> ←

ほとんどのメールプログラムではあなたがクリックできる青いリンクとして表示されています。クリップブラウザウィンドウ上部のアドレス欄にアドレスをコピー&ペーストしてください。

分からないことがある場合、サイト管理者にご連絡ください。

Admin User
[サイトサポートに連絡する](#)

← 返信 → 転送

登録確認メールが入力したメールアドレス宛に送信されるので、メールを確認し、記載のURLにアクセスしてください。

4. 登録完了

ありがとうございます, test test

あなたの登録が承認されました。

続ける

登録完了です。

カスタマーサポート

ご不明な点があればお気軽にカスタマーサポートへお問い合わせください。お問い合わせの際は必要事項を記載してください。記載頂いたアドレス宛に返答いたします。

本サービスのカスタマーサポートURL

https://docs.google.com/forms/d/e/1FAIpQLScaawf_EFzyqt5dqbySVioXtkAqanBI7rGUOgy8yAfMnl6VaA/viewform?usp=sf_link

本サービスの

- ・ご不明な点
- ・ご要望
- ・改善案
- ・パスワード再設定の依頼
- ・他 何でも気になった事をお送り頂ければと思います。